

### Information:

Wenn Sie mehr über die Einrichtung erfahren möchten, kommen Sie bei uns vorbei oder rufen Sie uns einfach an.

### Öffnungszeiten:

Offener Bereich:  
Montag - Freitag 10:00 - 14:00 Uhr

Außerhalb der Öffnungszeiten  
nach Terminvereinbarung.

STADT RHEINE

### TREFF 100

Kardinal-Galen-Ring 100

48429 Rheine

Tel. 05971 13104

[joerg.jaeger@rheine.de](mailto:joerg.jaeger@rheine.de)

und


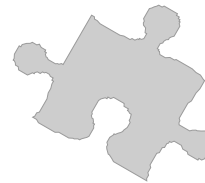
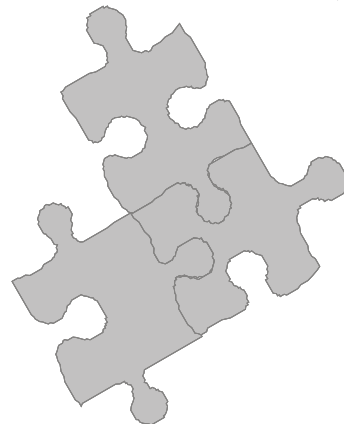

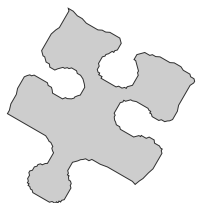
[eksa.pehlivan@rheine.de](mailto:eksa.pehlivan@rheine.de)

### Ansprechpartner(in):

Jörg Jäger  
Eksa Pehlivan

**... mehr als ein Dach  
über dem Kopf**

**Anlauf, Kontakt- und  
Beratungsstelle  
für Wohnungslose und  
von Wohnungslosigkeit  
bedrohte junge Erwachsene**



# Offener Bereich

Zugänglich für alle Personen ab dem 18. Lebensjahr.

Wir bieten im Rahmen unserer niedrigschwelligen Angebotsstruktur die kostenlose Nutzung von:

- Waschmaschine und Trockner
- Dusch- und Waschgelegenheit
- Kleiderkammer

In der Anlaufstelle können die Besucher Kaffee, Tee oder an dere alkoholfreie Getränke zu sich nehmen.

Gegen einen Kostenbeitrag wird dienstags ein Frühstück angeboten.

## **Alkohol und Drogen sind im Haus nicht gestattet!**

Interne Beratungsangebote:

- persönliche Hilfen, beraten, unterstützen, begleiten
- Unterstützung beim Anmieten und Erhalten einer Wohnung
- Unterstützung beim Erlangen und Sichern eines Arbeitsplatzes

Externe Beratungsangebote:

- Schuldnerberatung
- Beratung bei allgemeinen Fragen der Sozialhilfe
- Gesundheitsberatung

# Notzimmer

Die zwei Wohnmöglichkeiten stehen Menschen zur Verfügung, die entsprechende Bindungen mit Rheine aufweisen können und aus individuellen Gründen einen erschwerten Zugang zum örtlichen Wohnungsmarkt haben.

In den sogenannten Notzimmern finden Hilfesuchende Aufnahme, die

- kurze Zeiträume hinsichtlich weiterer Maßnahmen (stationäre Therapie, Beug einer eigenen Wohnung etc.) überbrücken müssen.
- aus Einrichtungen und Anstalten entlassen wurden, ohne über eine adäquate Wohnmöglichkeit zu verfügen.

## **Maximale Belegung:**

2 Personen

Maximale Aufenthaltsdauer:

ca. 3 Monate

# Streetwork

- Aufsuchen von szenetypischen Treffpunkten im innerstädtischen Nahbereich
- Aufsuchen von Menschen, die in der Regel von anderen sozialen Dienstleistungen nicht mehr erreicht werden (wollen)
- Schaffung eines vertrauensvollen Kontaktnetzes zu den Adressatinnen/Adressaten
- Aufbau und Pflege von tragfähigen und verbindlichen Beziehungen, unter Berücksichtigung eines professionellen Nähe-Distanz-Verhältnisses
- Zugangsschwellen werden minimiert und führen häufig zu einer Kontaktaufnahme seitens der Hilfesuchenden im offenen Bereich der Einrichtung